



# KIT PARA DERRAME DE FLUIDOS CORPORALES

Guía de Entrenamiento



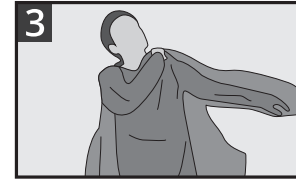
## PREPARACIÓN



1 Vacíe todo el contenido del kit en una superficie plana cerca del derrame.



2 Abra el paquete de PPE y coloque las cubiertas de las zapatas.



3 Ponga el delantal usando los lazos de la cabeza y del pulgar. Corbata atrás.



4 Coloque la mascarilla y la red para el pelo. Coloque los guantes y saquelos por encima de las mangas.

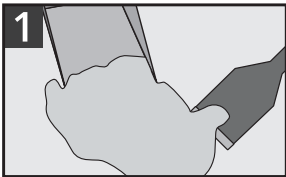


5 Rocíe el derrame y el área circundante con la botella de PURELL® Foodservice Surface Sanitizer.

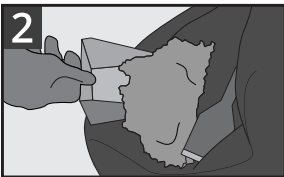


6 Espere 30 segundos. Espolvoree el polvo absorbente sobre todo el derrame.

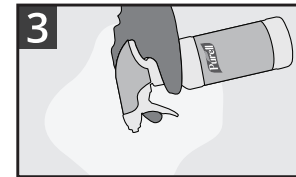
## LIMPIEZA DEL ÁREA



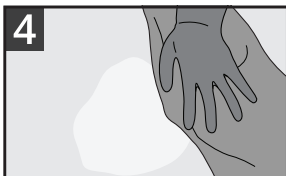
1 Utilice el raspador para empujar el derrame en el recogedor.



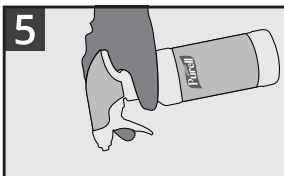
2 Coloque la materia sólida en la bolsa negra, y deseche el raspador y el recogedor en la bolsa negra.



3 Rocíe completamente el área afectada con desinfectante. Espere 30 segundos.

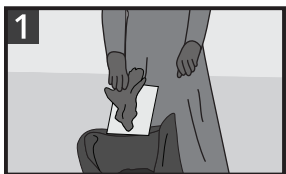


4 Use toallas absorbentes para limpiar el sitio del derrame y deposite en la bolsa negra.



5 Rocíe todo el desinfectante restante sobre el sitio del derrame y permita que el sitio se seque al aire. Coloque la botella vacía en la bolsa de basura.

## PARA TERMINAR



1 Coloque los elementos restantes del kit en la primera bolsa de basura y use un cordón para cerrar herméticamente. Coloque la primera bolsa de basura en la segunda bolsa de basura.



2 Retire las cubiertas de las zapatas. Retire la máscara y la cubierta del cabello. Descartar en la segunda bolsa de basura. Tome la parte delantera de la bata con ambas manos.



3 Tire de ambas manos hacia adelante, lejos del cuerpo, para romper el lazo del cuello del delantal y los nudos traseros. Deseche en la segunda bolsa.



4 Use las mangas interiores de la bata para quitarse los guantes sin tocar el lado contaminado. Deseche en la segunda bolsa.



5 Selle la segunda bolsa con cordón y deséchela en el contenedor de basura exterior. Use inmediatamente el desinfectante para manos PURELL SINGLES™. Una vez dentro, lávate bien las manos durante 20 segundos.